

(학습자 매뉴얼) 오프라인 출석부

창원대학교 통합학습관리플랫폼(e-캠퍼스)

모바일앱을 활용한 출석체크

강의실의 학습자료(파일, 동영상)와 학습활동(과제, 퀴즈, 토론 등)을 모바일에서도 학습할 수 있습니다.

1. App Store 또는 Google Play에서 모바일앱 **[코스모스]**를 검색하고 설치합니다. 기관명에 **[창원대학교]**를 입력하고 선택합니다.
2. 창원대학교 포털 아이디, 비밀번호를 입력하여 로그인합니다.

1



'창원대학교' 검색

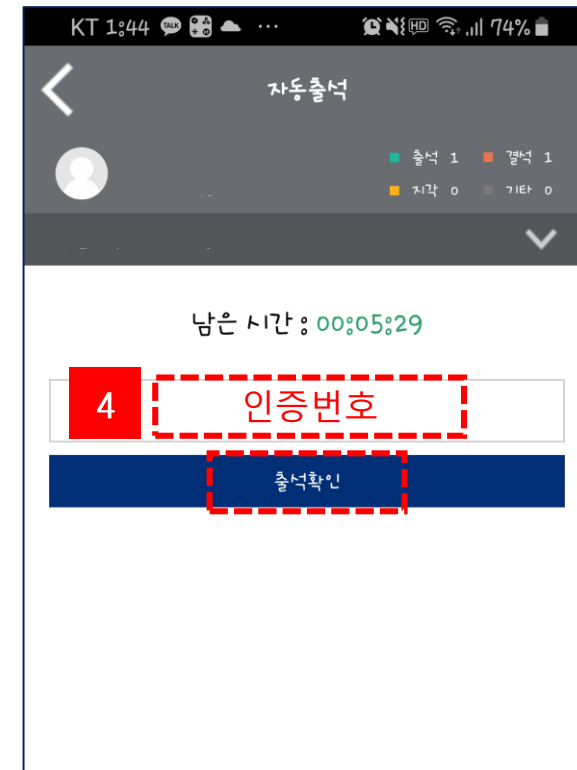
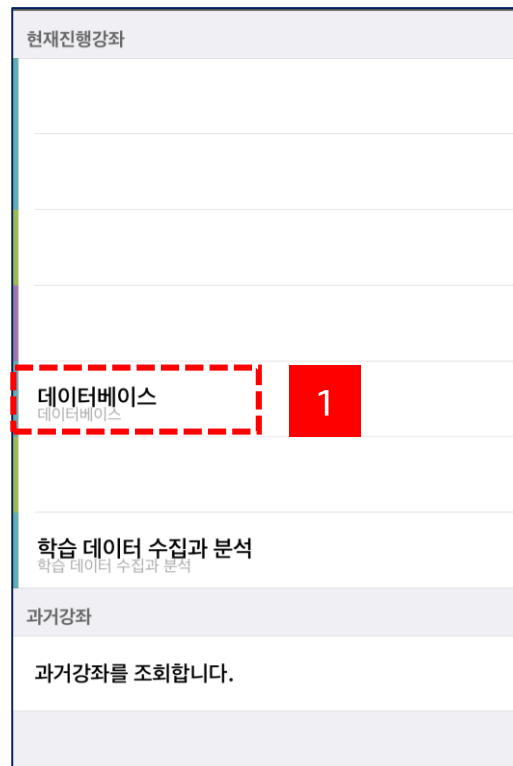
2



창원대학교 포털 아이디, 비밀번호

모바일앱을 활용한 출석체크(응답)

1. 강좌목록에서 [강의실]을 클릭하여 접속합니다.
2. [메뉴] 탭을 클릭하고 [자동 출석]을 클릭합니다.
3. [자동 출석]을 클릭합니다.
4. 교수님이 불러주는(또는 보여주는) 인증번호를 입력하고 [출석 확인] 버튼을 클릭합니다.



모바일앱을 활용한 출석체크(확인)

모바일앱

- 강의실 > [메뉴] > [오프라인 출석 확인] 클릭 > 출석 상태를 확인할 수 있습니다.

강의정보	메뉴
기본정보	
교수정보	
참여자목록	
게시판	
질의응답	
과목공지	
과목공지	
질의응답	
오프라인 출석 확인	
자동 출석	



오프라인 출석 확인		
출석 1 결석 1 지각 0 기타 0		
강좌 ∨		
날짜	교시	출석상태
2021-03-03	3	
2021-03-08	1	출석
2021-03-10	3	결석
2021-03-15	1	
2021-03-17	3	
2021-03-22	1	
2021-03-24	3	

PC 웹 브라우저를 활용한 출석체크(응답 및 확인)

1. 강의실 좌측 [오프라인 출석부]를 클릭하고 [자동 출결]을 클릭합니다.
2. 교수님이 불러주는(또는 보여주는) 인증번호를 입력하고 [출석] 버튼을 클릭합니다.
3. 출석 완료 후 [오프라인 출석부]를 클릭하고 출결 현황을 확인할 수 있습니다.



강의실 홈 > 자동 출결

출석 현황 **자동 출결** 1

남은시간 00:50

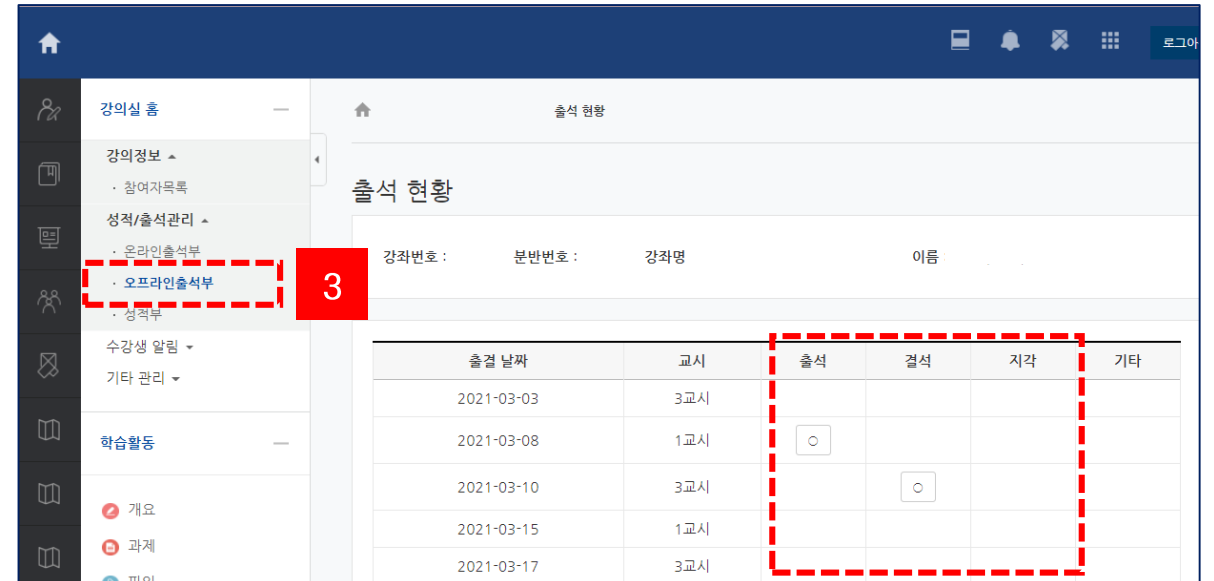
인증번호 2

출석

강의실 홈

- 강의정보 ▲
 - 참여자목록
- 성적/출석관리 ▲
 - 온라인출석부
 - 오프라인출석부** 1
 - 성적부
- 수강생 알림 ▼
 - 기타 관리 ▼
- 학습활동

개요
과제
파일



출석 현황

강좌번호 : 분반번호 : 강좌명 이름 :

출결 날짜	교시	출석	결석	지각	기타
2021-03-03	3교시				
2021-03-08	1교시	<input type="radio"/>			
2021-03-10	3교시		<input type="radio"/>		
2021-03-15	1교시				
2021-03-17	3교시				

강의실 홈

- 강의정보 ▲
 - 참여자목록
- 성적/출석관리 ▲
 - 온라인출석부
 - 오프라인출석부** 3
 - 성적부
- 수강생 알림 ▼
 - 기타 관리 ▼
- 학습활동

개요
과제
파일